








## Workshop Actief de natuur in!

Datum:	Activiteit:	Uitleg:	Afbeelding:
Week 1 16 mei	Krielbeestjes zoeken	We gaan aan de hand van een zoekkaart, op zoek naar beestjes. We bewaren ze heel even in een potje om ze goed te kunnen bekijken en ze op te zoeken op de zoekkaart. Hierna laten we ze natuurlijk weer vrij!	
Week 2 23 mei	Bloemen verzamelen	We gaan bloemen en planten verzamelen voor activiteiten wat we later gaan maken. We gaan de bloemen in een bloemenpers doen, zodat ze mooi drogen	
Week 3 30 mei	Krokodillen takken	Vandaag gaan we met behulp van takken, krokodillen maken. Wie maakt de langste krokodil en wie de engste?	
Week 4 6 juni	Kabouters in het bos	Kun jij achter bomen of andere plaatsen kabouters ontdekken? We nemen ons eigen kabouterkje mee en gaan opzoek naar zijn verstopte huisjes en plekjes. Hier maken we foto's van en ronden we af met een collage van de kabouterplekjes	
Week 5 13 juni	Geurdoosje & natuurparfum	Wat vind je lekker ruiken in de natuur en wat niet? We verzamelen de lekkere geuren om hier een geurdoosje van de maken. Nadat we alle geuren hebben verzameld gaan we natuurparfum maken.	
Week 6 20 juni	Natuurspeurtocht	Op zoek naar planten, bladeren, bloemen die op de afbeeldingen staan. We verzamelen alles in een handige doos.	
Week 7 27 juni	Natuursculptuur	Met de bloemen die we tijdens week 2 in de bloemenpers hebben gedaan, gaan we nu gebruiken om een sculptuur van te maken. Dit doen we met klei.	
Week 8 4 juli	Schilderij	Alle kinderen krijgen een eigen canvas schilderij. Met alles wat we tijdens deze workshop hebben gevonden gaan we allemaal een mooi schilderij over de natuur maken.	