








Datum	Omschrijving	Afbeelding
Week 1	Je maakt kennis met het Zilvermuseum en gaat in het Zilverlab aan het zagen.	
Week 2	Zagen; figuurzagen in metaal. De zaag is een van de belangrijkste gereedschappen van de edelsmid. Een ring of een hanger gaan we zagen	
Week 3	We gaan kappen en ponsen	
Week 4	Oogjes maken + filmpje	
Week 5	Bezoek aan bedrijf/organisatie	
Week 6	We gaan een armband maken van de schakels	
Week 7	De armband wordt afgemaakt	
Week 8	We gaan een 3 d voorwerp maken	
Week 9	Een medaille maken met protoplast (alle geleerde technieken komen bij een)	
Week 10	Alles afmaken wat nog niet af is en een cadeaudoosje	

Workshop Koken

Datum	Omschrijving	Afbeelding
Week 1	We beginnen met spaghetti met gehakballetjes.	
Week 2	We gaan een heerlijke quiche maken. Dat is een soort taart maar dan smaakt hij niet zoet maar hartig.	
Week 3	Op het menu vandaag staat een Tomaten soepje.	
Week 4	Geen gewone pasta deze keer, maar pasta met een twist: pasta pesto.	
Week 5	Deze keer maken we zelf patat met zelf gemaakte mayonaise.	
Week 6	Koekjes van eigen deeg. Geen gewone koekjes maar viskoekjes.	
Week 7	We maken een echt Mexicaans gerecht: Mexicano's.	
Week 8	Omdat dit de laatste week is gaan we een leuke traktatie maken: Pannenkoek spiesjes met fruit.	